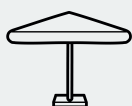


Classic Line

Komfortowe parasole reklamowe Classic line to bestsellery sprzedaży. Klasyczne parasole z wentylem ułatwiającym cyrkulację powietrza pod czaszą. Modele w rozmiarach od 3 do 4 metrów w opcji okrągłej lub kwadratowej. Parasole z intuicyjnym systemem otwierania za pomocą sznurka.





Classic Line

Dane techniczne

Wielkość	Wykończenie góry stelaża	System otwierania	Waga netto z podstawą	Umieszczenie nogi
3 / KW	Wentyl / Opcja 1: Bez wentyla / Opcja 2: Daszek	Sznurek	74,8	Centralne
Rodzaj i kolor stelaża	Ilość ramion	Oświetlenie	Typy podstaw	Waga i rozmiar podstawy kształt
Aluminiowy, biały	8	jako opcja	PD600M, PDU, PDU-B40, PDZ	PD600M - 59kg, fi 600mm, PDU - 5,5kg, 850x850mm, PDU-B40 - 118kg, 850x850mm, PDZ - 5,5kg
Pakowanie - wymiar całkowity (karton + rura)			Transport - ilość na paletcie/samochodzie	
2880x240x220			50/400	

Wymiary

Wymiar A

3000mm

Wymiar B

2800mm

Wymiar C

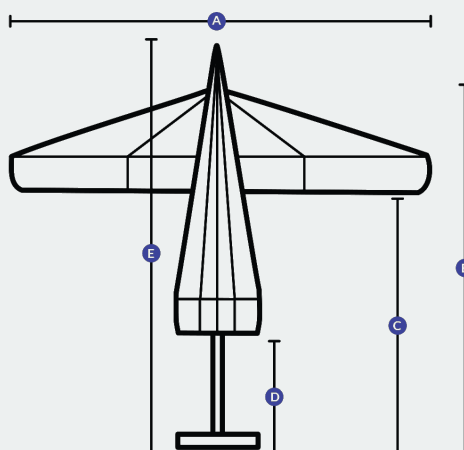
2100mm

Wymiar D

635mm

Wymiar E


2800mm



Podstawy



Podstawa PD600M



Podstawa PDZ