

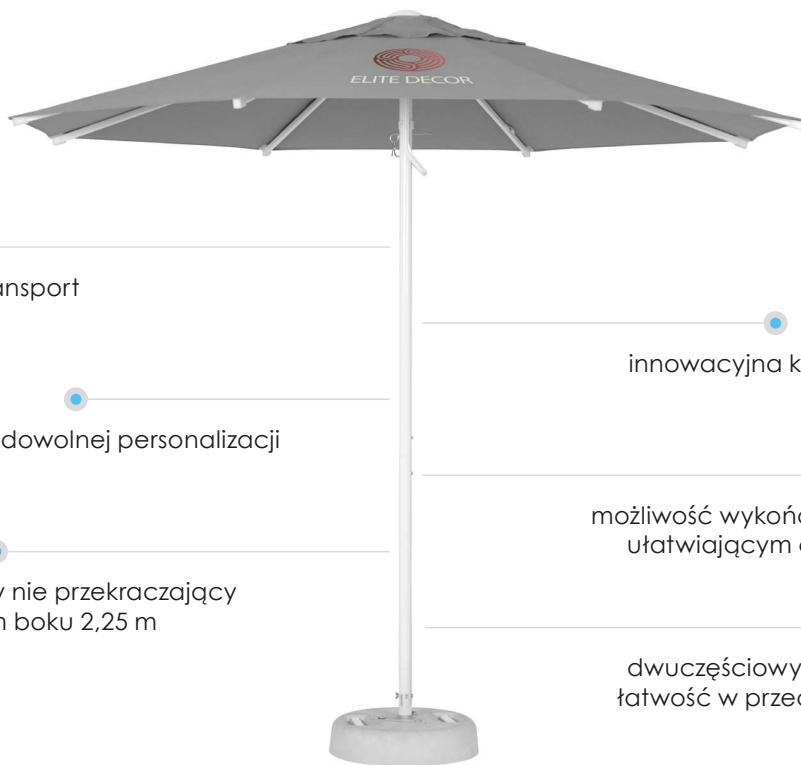


Easy Up

Easy To Transport



Sprawdź jak otworzyć ten parasol



wygodny i tani transport

możliwość dowolnej personalizacji

rozmiar transportowy nie przekraczający
w najdłuższym boku 2,25 m

innowacyjna konstrukcja

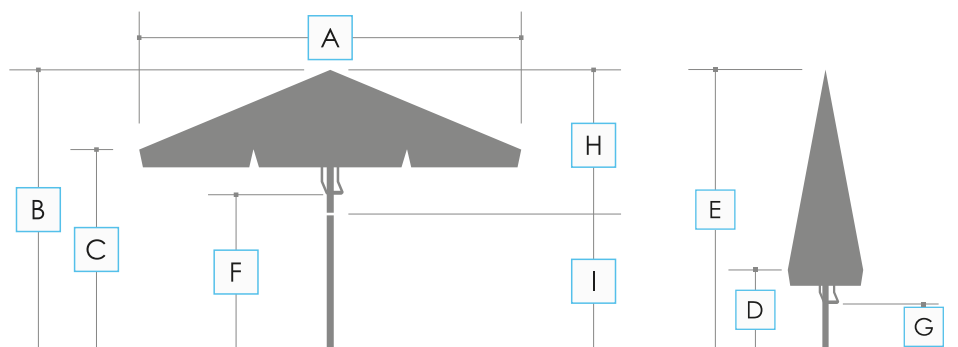
możliwość wykończenia czaszy wentylem
ułatwiającym cyrkulację powietrza

dwuczęściowy maszt zapewniający
łatwość w przechowywaniu parasola



Rozmiar	3 m / 8		4 m / 8	
Wymiary [mm]	A: 3000 B: 2620 C: 2100 D: 1070 E: 2620	F: 1870 G: 970 H: 1620 I: 1000 Z: *	A: 4000 B: 2820 C: 2100 D: 780 E: 2820	F: 1900 G: 610 H: 2250 I: 650 Z: *

*Wartość Z to wysokość użytkowa podstawy, którą w przypadku jej zastosowania należy dodać do wartości B i E parasola. Wartość podana na stronie 2.



Technika druku



druk sublimacyjny



sitodruk płaski



sitodruk ręczny



druk UV



tkanina

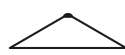


tkanina z przędzy
recyclingowej
(jako opcja)

Typy wykończenia poszycia



z owiewką



bez owiewki



z wentylem



Rozmiar	3 m / 8	4 m / 8
System otwierania	przeskok-rączka	

	Wykończenie czaszy
Wentyl	jako opcja
Poszycie w całości	jako standard
Drugi daszek	-

Rodzaj i kolor stelaża	stelaż aluminiowy; kolor standardowy - biały, kolor czarny - jako opcja	
Liczba ramion	8	
Typy podstaw (Z: wysokość podstawy w mm)	PD600RS (115 / 105), PD600RSD (115 / 105), PDZ (115)	PD700MR (120), PDZ (115)
Waga netto / brutto [kg]	9,6 / 11,5	12,4 / 14,5
Wymiary kartonu [mm]	240 x 240 x 1900	240 x 240 x 2250
Dopuszczalna maksymalna prędkość wiatru [m/s (km/h)]	10,7 (38)	
Średnica masztu [mm]	50	

*nasada standardowa / nasada na śrubę dociskową

Opcje:

- + Zestaw mobilny do podstaw
- + Pokrowiec na parasol



PD600RS



PD600RSD



PDZ



PD700MR

Więcej podstaw na naszej stronie www.litex.pl