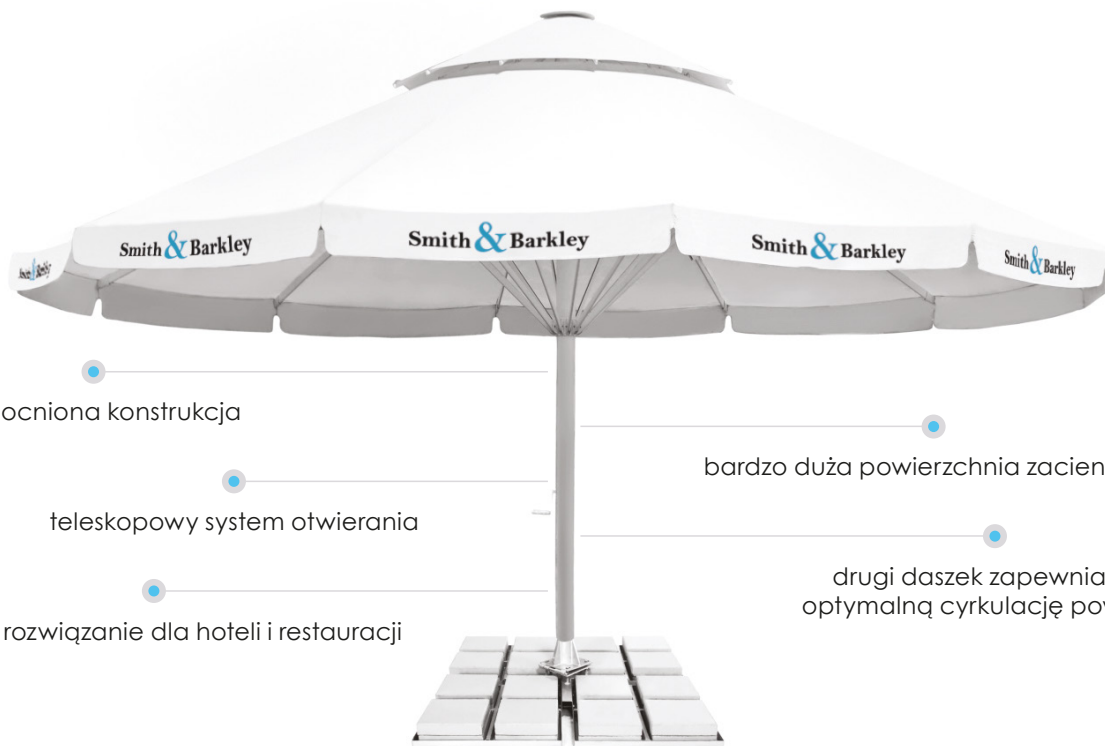




Giant



Sprawdź jak otworzyć ten parasol



wzmocniona konstrukcja

teleskopowy system otwierania

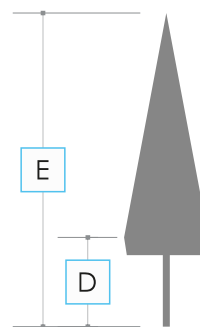
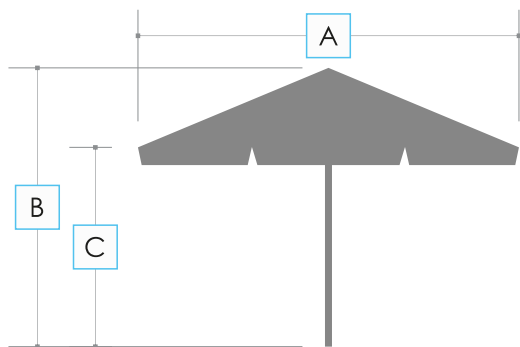
idealne rozwiązanie dla hoteli i restauracji

bardzo duża powierzchnia zacienienia

drugi daszek zapewniający optymalną cyrkulację powietrza



Rozmiar	6 x 6 m	7 x 7 m	8 m / 12
Wymiary [mm]	A: 6000 B: 4100 C: 2750 D: 1470 E: 6000	A: 7000 B: 4100 C: 2300 D: 680 E: 5950	A: 8000 B: 4200 C: 2550 D: 1530 E: 5900



Technika druku



sítodruk ręczny

Nośnik



tkanina

Typy wykończenia poszycia



z owiewką



bez owiewki



z drugim daszkiem




Rozmiar	6 x 6 m	7 x 7 m	8 m / 12
System otwierania	korbka		

	Wykończenie czaszy
Wentyl	-
Poszycie w całości	-
Drugi daszek	jako standard


Rodzaj i kolor stelaża	aluminiowy, biały
Liczba ramion	12
Typy podstaw	PDK7-B40, PDZ7
Dopuszczalna maksymalna prędkość wiatru [m/s (km/h)]	12,5 (45)
Średnica masztu [mm]	140

Opcje:

- + Pokrowiec na parasol
- + Oświetlenie



PDK7-B40



PDZ7

Więcej podstaw na naszej stronie www.litex.pl