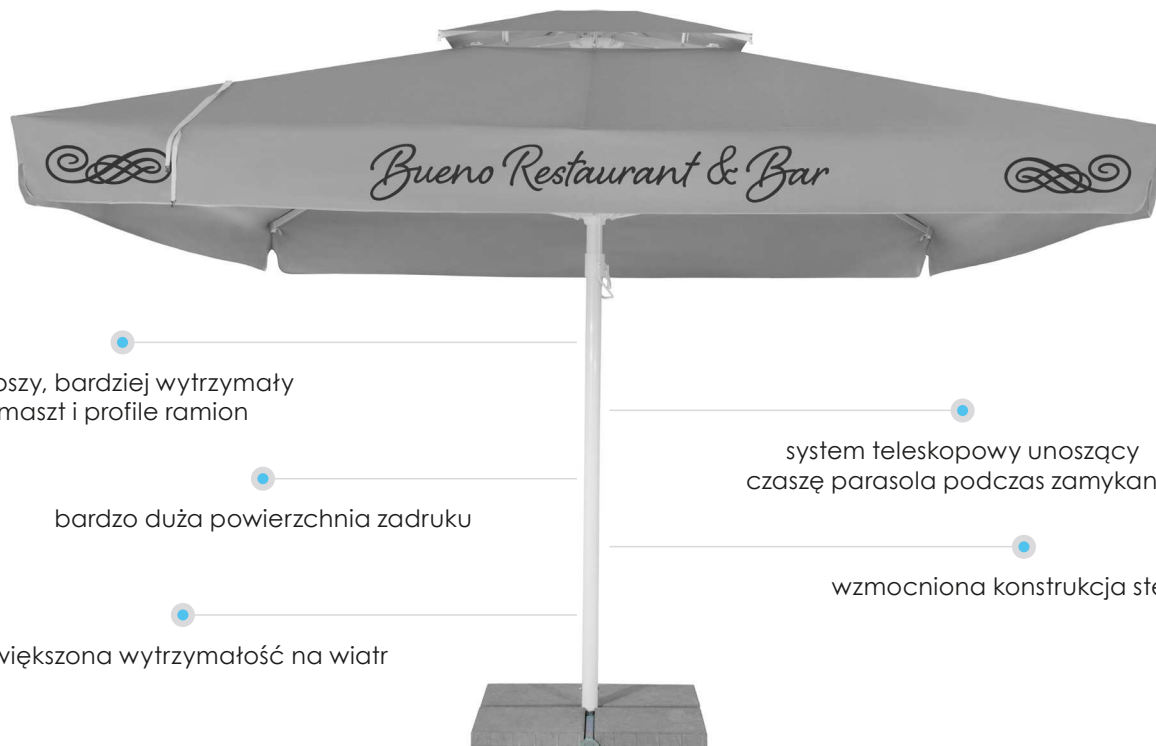




Strong



Sprawdź jak otworzyć ten parasol



grubszy, bardziej wytrzymały maszt i profile ramion

bardzo duża powierzchnia zadruku

zwiększona wytrzymałość na wiatr

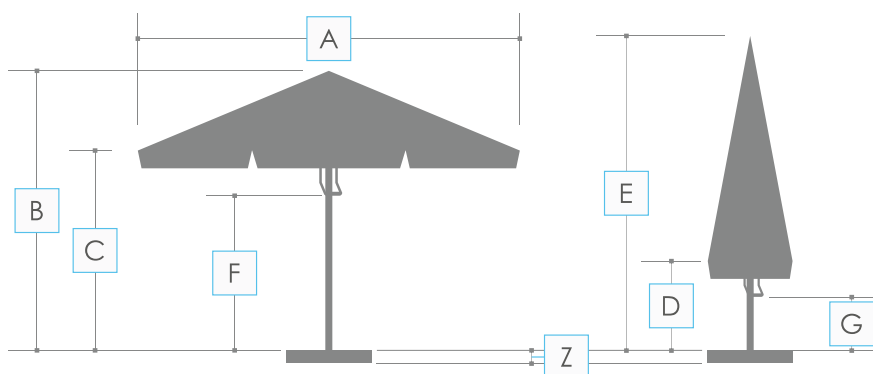
system teleskopowy unoszący czaszę parasola podczas zamykania

wzmocniona konstrukcja stelaża



| Rozmiar | 3 x 3 m | 3,5 x 3,5 m | 4 x 4 m | 5 x 5 m | 5,5 m / 8 |
|--------------|--|--|---|--|---|
| Wymiary [mm] | A: 3000 B: 2920 C: 2100 D: 1180 E: 3320 F: 1900 G: 820 Z: * | A: 3500 B: 3260 C: 2180 D: 1070 E: 3600 F: 1910 G: 910 Z: * | A: 4000 B: 3230 C: 2460 D: 1420 E: 4260 F: 1930 G: 1060 Z: * | A: 5000 B: 3370 C: 2510 D: 1205 E: 4730 F: 2030 G: 815 Z: * | A: 5500 B: 3300 C: 2270 D: 1530 E: 4320 F: 1940 G: 1090 Z: * |

*Wartość Z to wysokość użytkowa podstawy, którą w przypadku jej zastosowania należy dodać do wartości B i E parasola. Wartość podana na stronie 2.



Technika druku



druk sublimacyjny



sitodruk płaski



sitodruk ręczny



druk UV



tkanina



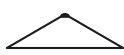
tkanina z przędzy recyklingowej (jako opcja)

Materiał

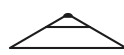
Typy wykończenia poszycia



z owiewką



bez owiewki



z wentylem



z drugim daszkiem



| | | | | | |
|-------------------|-----------------|-------------|---------|---------|-----------|
| Rozmiar | 3 x 3 m | 3,5 x 3,5 m | 4 x 4 m | 5 x 5 m | 5,5 m / 8 |
| System otwierania | teleskop-rączka | | | | |

| | | | | | |
|--------------------|--------------------|---|------------|------------|------------|
| | Wykończenie czaszy | | | | |
| Wentyl | jako standard | | | | |
| Poszycie w całości | - | | | | |
| Drugi daszek | - | - | jako opcja | jako opcja | jako opcja |

| | | | | | |
|--|-------------------------------------|--------------------------|--------------------------|---------------------------|--------------------------|
| Rodzaj i kolor stelaża | stelaż aluminiowy, biały lub czarny | | | | |
| Liczba ramion | 8 | | | | |
| Typy podstaw (Z: wysokość podstawy w mm) | PDUE-B50 (53), PDZ (115) | PDUE-B50 (53), PDZ (115) | PDUE-B50 (53), PDZ (115) | PDK5-B50 (63), PDZ5 (115) | PDUE-B50 (53), PDZ (115) |
| Dopuszczalna maksymalna prędkość wiatru [m/s (km/h)] | 12,5 (45) | | | | |
| Średnica masztu [mm] | 75 | | | | |

Opcje:

- + Pokrowiec na parasol
- + Rynny
- + Ściany
- + Oświetlenie
- + Ogrzewanie
- + Dopinane owiewki do parasoli przeciwstłonecznych
- + Podwieszany system reklamy




PDUE-B50



PDZ



PDK5-B50



PDZ5

Więcej podstaw na naszej stronie www.litex.pl