

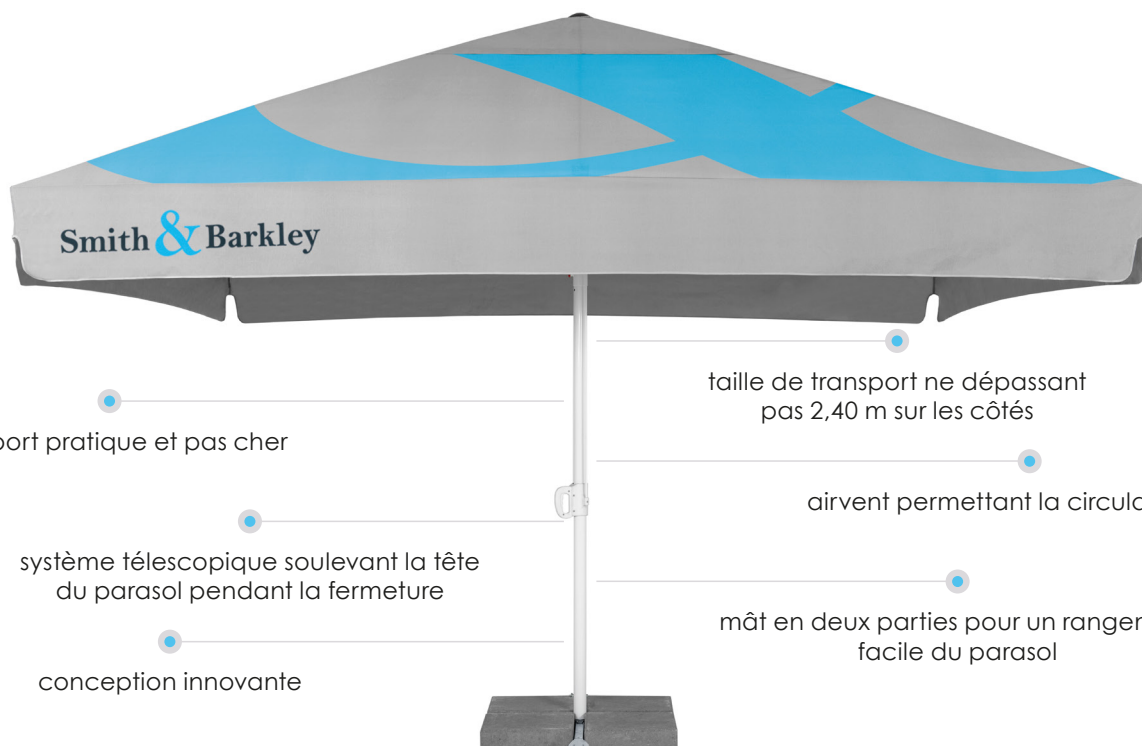


# Telescopic

Easy To Transport



Voir comment ouvrir ce parasol



transport pratique et pas cher

système télescopique soulevant la tête du parasol pendant la fermeture

conception innovante

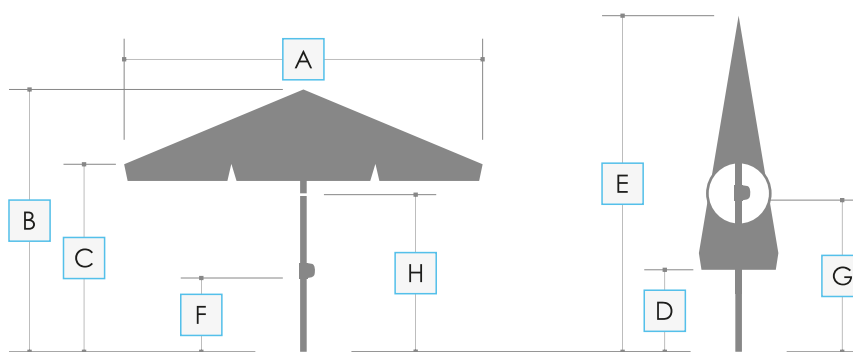
taille de transport ne dépassant pas 2,40 m sur les côtés

airvent permettant la circulation d'air

mât en deux parties pour un rangement facile du parasol



Taille	3 x 3 m	4 x 4 m
Dimensions [mm]	<b>A:</b> 3000 <b>F:</b> 900 <b>B:</b> 3000 <b>G:</b> 1850 <b>C:</b> 2200 <b>H:</b> 2050 <b>D:</b> 1650 <b>E:</b> 3900	<b>A:</b> 4000 <b>F:</b> 900 <b>B:</b> 3200 <b>G:</b> 1850 <b>C:</b> 2200 <b>H:</b> 2050 <b>D:</b> 1150 <b>E:</b> 4100



### Technique d'impression



impression numérique



impression à plat



impression en sérigraphie manuelle

### Type de textile



toile tissée



tissu fabriqué à partir de fils recyclés (en option)

### Finition de la tête du parasol



avec bas-volets



sans bas-volets



avec airvent



Taille	3 x 3 m	4 x 4 m
Types de monture	télescopique avec poignée	

	Finition de la tête du parasol	
Airvent	en standard	
Sans airvent	en option	
Double toit	-	

Type et couleur de monture	monture en aluminium ; couleur blanche en standard, couleur noire en option	
Nombre des baleines	8	
Types de pieds	PD600RS, PD600RSD, PDZ	PDU-B40, PDZ
Poids net / brut [kg]	17,2 / 19,7	29,1 / 31,6
Dimensions du colis [mm]	250 x 250 x 2370	
Vitesse maximale admissible du vent [m/s (km/h)]	10,7 (38)	
Diamètre du mât [mm]	60	

#### En option :


+ Système mobile pour les pieds



PD600RS



PD600RSD



PDZ



PDU-B40

Plus de bases sur notre site web.